

Empfohlene unterstützende Produkte

Mit den Boostern und Additiven von Nimue können Sie Ihre Hautgesundheit noch weiter verbessern.

Wir empfehlen folgende Booster-Optionen

- | | |
|---|--|
| • Radiance Serum (<i>ausgezeichnete Antioxidans mit straffendem Effekt</i>) | |
| • Purifying Serum (<i>Sebumregulierung; hält Ausbrüche unter Kontrolle und stellt das Gleichgewicht der Haut wieder her</i>) | |

Wir empfehlen folgende Additiv-Optionen



- | | |
|---|--|
| • Problematic Spot Treatment (<i>lokale Anti-Pickel-Behandlung</i>) | |
| • Anti-Ageing Eye Cream (<i>stimulierender Booster, gleicht Linien und Falten aus</i>) | |
| • Purifying Mask (<i>reinigt und verbessert die Hautstruktur</i>) | |
| • Tinted SPF40 (<i>Breitbandschutz UVA und UVB</i>) <i>getönte Sonnenschutzcreme</i> | |
| • Pro Age Foundation (<i>lichtreflektierendes Make-up mit anti-aging Effekt</i>) | |

Problematische Haut


Unter Akne leiden Menschen sämtlicher Bevölkerungsgruppen. Oft dauert sie sogar bis weit ins Erwachsenenalter an, was meist auf eine Fehlfunktion der Talgdrüsen zurückzuführen ist.

Nimue's Pflegeserie für problematische Haut wurde auf wissenschaftlicher Basis entwickelt. Sie verfügt über einen speziellen pH-Wert und enthält Alpha-Hydroxysäuren in idealer Kombination und Konzentration. Diese sorgen für eine optimale Reduzierung der Ansammlung von überschüssigem Talg und abgestorbenen Hautzellen, wodurch sich die Zellerneuerungsfunktion normalisiert und das Auftreten von Entzündungen reduziert wird.

Visit www.nimueskin.com or a leading beauty salon.

 Nimue Skin Technology Switzerland  @nimueskinint

 [nimueskininternational](https://www.instagram.com/nimueskininternational)


 Download our app: Nimue Skin Technology



A leader in scientific skincare.

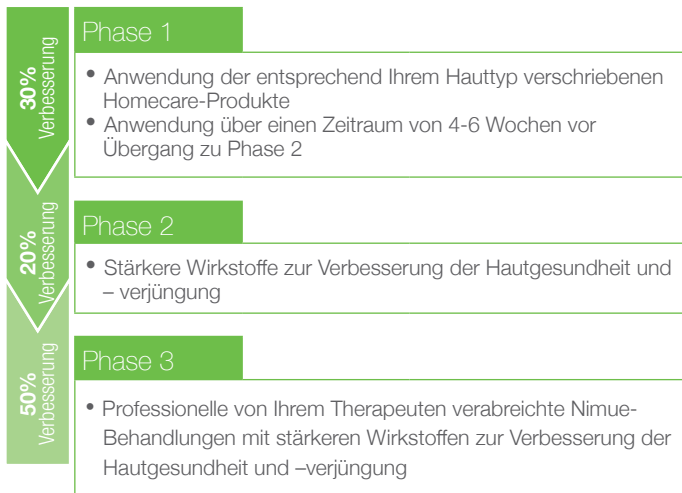
Was versteht man unter problematischer Haut?

Haut mit unterschiedlichen Aknegraden und Symptomen:



* Bitte beachten Sie, dass im Falle von Knötchen und Zysten abgesehen von der interaktiven Produktreihe auch Medikamente verschrieben werden. Bitte konsultieren Sie Ihren Arzt.

Um sicherzustellen, dass Sie mit den Ihnen verschriebenen Nimue-Produkten bestmögliche Ergebnisse erzielen, empfehlen wir, dass Sie sich an unser 3-Phasen-System halten.



Hautgesundheit Anwendung der verordneten Produkte

Wenn Sie mit der Anwendung der Ihnen verschriebenen Nimue-Produkte beginnen, bemerken Sie eventuell eine Übergangsphase. Hierbei handelt es sich um einen vorübergehenden Hautzustand, der durch die Einführung von speziellen Wirkstoffen verursacht werden kann. Diese Wirkstoffe haben einen positiven Effekt auf die Funktion und Struktur der Haut.

Fahren Sie während dieser Übergangsphase mit der Anwendung der Nimue-Homecare-Produkte fort, damit sich die Hautfunktion normalisiert und letztendlich optimale Hautgesundheit erzielt wird.

Phase 1 morgens

Cleansing Gel | Conditioner mit Gazepad
Moisturiser Lite (fettige Haut) **oder** Nimue Day (trockene und normale Haut) | SPF40

Phase 1 abends

Eye Make Up Remover | Cleansing Gel
Conditioner mit Gazepad | Purifier (Nachtpflege für die unreine Haut)

Phase 1 Zusätzliches, wöchentliches Peeling (2-3 Mal)

(Nach Anwendung des *Cleansing Gel*) Exfoliating Enzyme mit angefeuchteten Fingerspitzen und lauwarmen Wasser ca. 2-5 Minuten lang einmassieren. Danach gründlich abwaschen.

Phase 2 Jede zweite Nacht

Active Lotion (normale und trockene Haut) oder Active Gel (fettige Haut). Jeden zweiten Abend vor Anwendung der Nachtpflege auftragen.

Phase 3 (Empfehlung)

- | | |
|--|--|
| • Nimue Therapeutic Treatment (<i>auf den Patienten abgestimmte, entspannende Behandlung, die für eine allgemein bessere Hautgesundheit sorgt</i>) | |
| • Nimue Deep Cleanse Treatment (<i>Tiefenreinigung</i>) | |
| • Nimue Active Rejuvenation Treatment (<i>beschleunigt die Hautverjüngung</i>) | |
| • Nimue Eye Treatment (<i>intensive Feuchtigkeitsversorgung und jüngeres Aussehen des Augenbereichs</i>) | |
| • Nimue-SRC™ Behandlung (erleichtert das oberflächen Peeling und reduziert kleinere Falten) | |